



ФЕДЕРАЛЬНАЯ СЛУЖБА
ГОСУДАРСТВЕННОЙ СТАТИСТИКИ

Миграционные процессы в Иркутской области



за январь-сентябрь 2023 года



ФЕДЕРАЛЬНАЯ СЛУЖБА
ГОСУДАРСТВЕННОЙ СТАТИСТИКИ

Миграционные процессы

в Иркутской области
за январь-сентябрь 2023 года

- 01 Общие итоги миграции
- 02 Распределение мигрантов по потокам передвижений
- 03 Распределение мигрантов по видам регистрации
- 04 Распределение мигрантов по типу местности
- 05 Миграционный прирост (убыль)
- 06 Распределение мигрантов по уровню образования
- 07 Межрегиональная миграция
- 08 Международная миграция
- 09 Миграция в СФО





ОБЩИЕ ИТОГИ МИГРАЦИИ¹⁾

2023 ГОД

миграционная убыль населения
январь-сентябрь

человек
-3 704

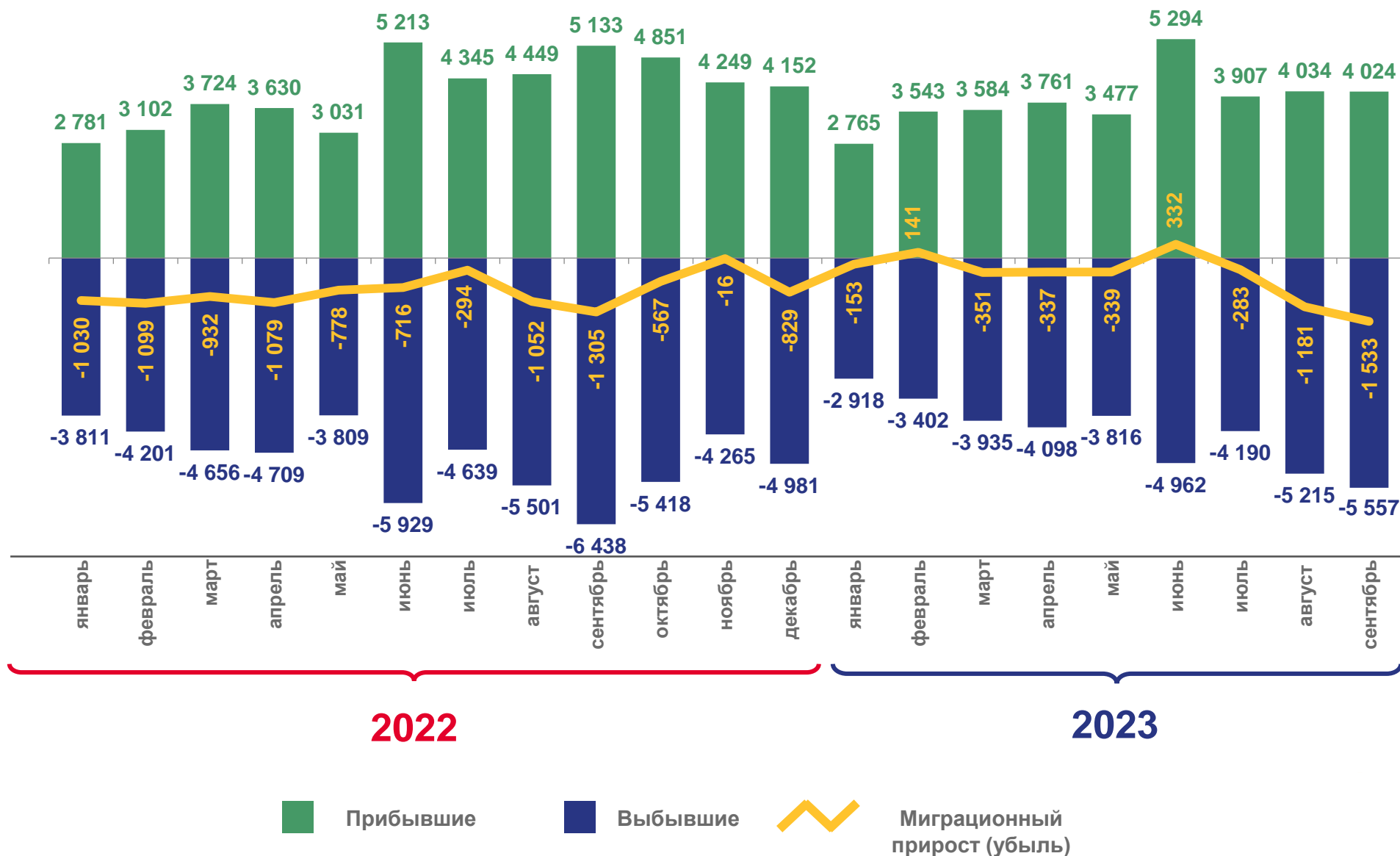
изменение
к январю-сентябрю 2022 года

-2,9%

числа прибывших

-12,8%

числа выбывших

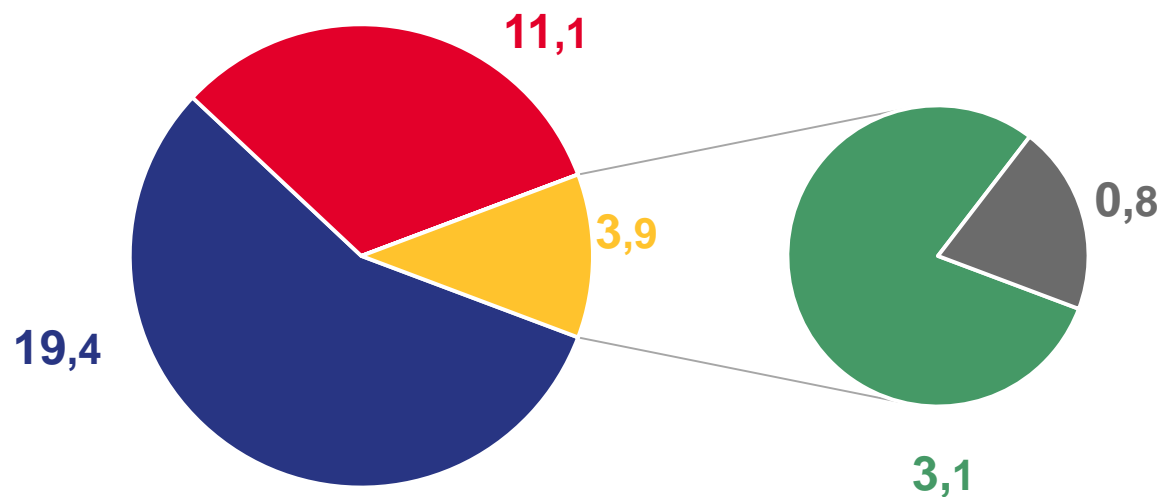


¹⁾ Данные за 2023 год приводятся с учетом статистической информации по Донецкой Народной Республике (ДНР), Луганской Народной Республике (ЛНР), Запорожской и Херсонской областям.

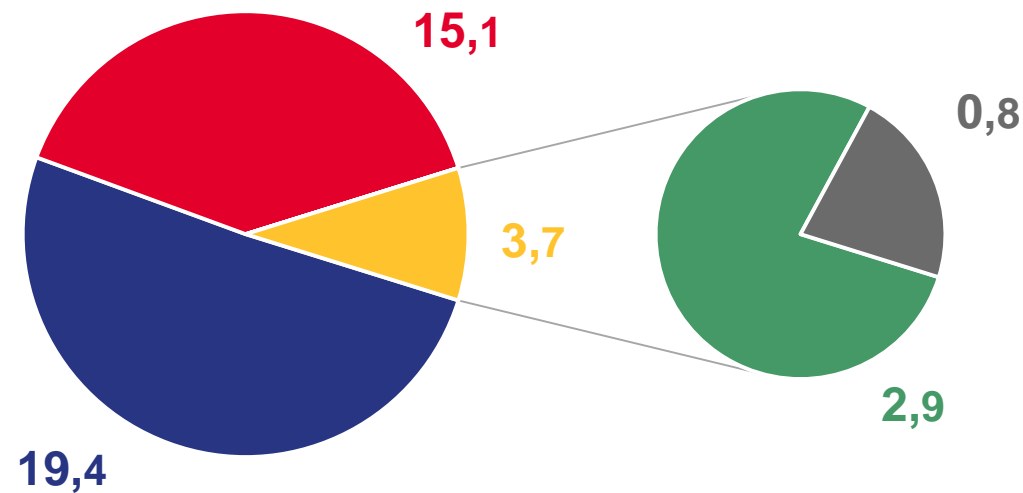


РАСПРЕДЕЛЕНИЕ МИГРАНТОВ ПО ПОТОКАМ ПЕРЕДВИЖЕНИЙ

январь-сентябрь 2023 г., тыс. человек




- Внутрирегиональная
- Межрегиональная
- Международная
 - со странами СНГ
 - с другими зарубежными странами

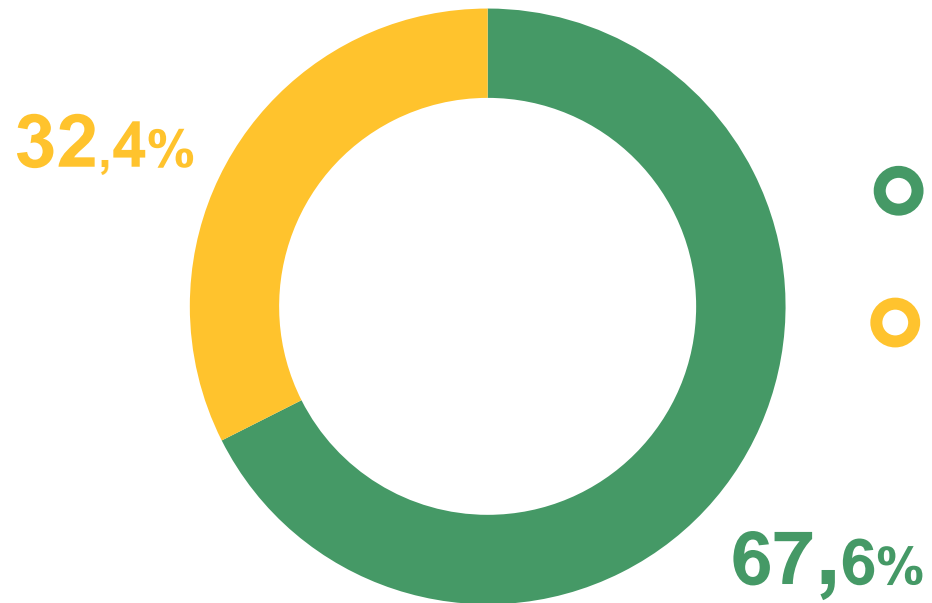


РАСПРЕДЕЛЕНИЕ МИГРАНТОВ ПО ТИПУ МЕСТНОСТИ

январь-сентябрь 2023 г.



ПРИБЫВШИЕ

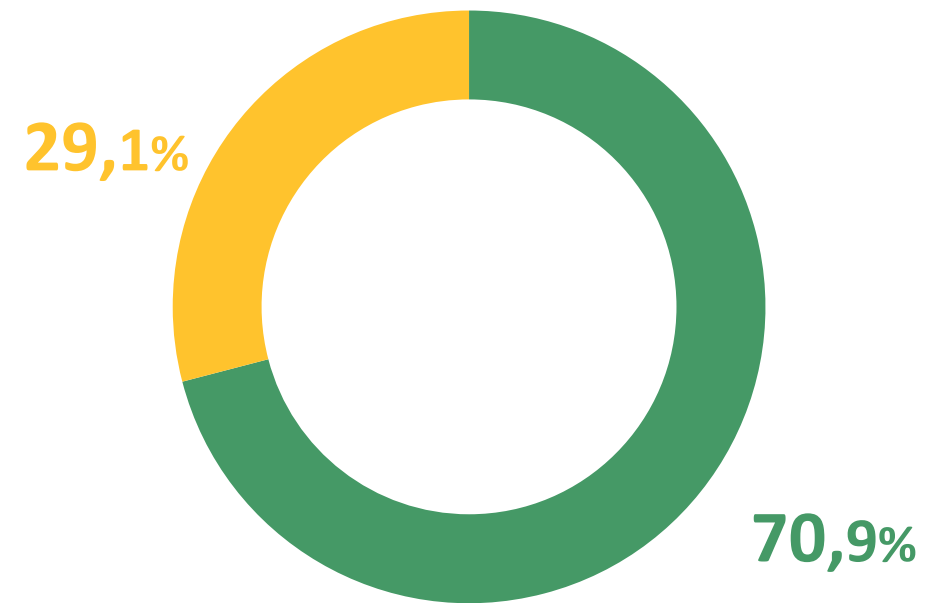


○ из городской местности

○ из сельской местности

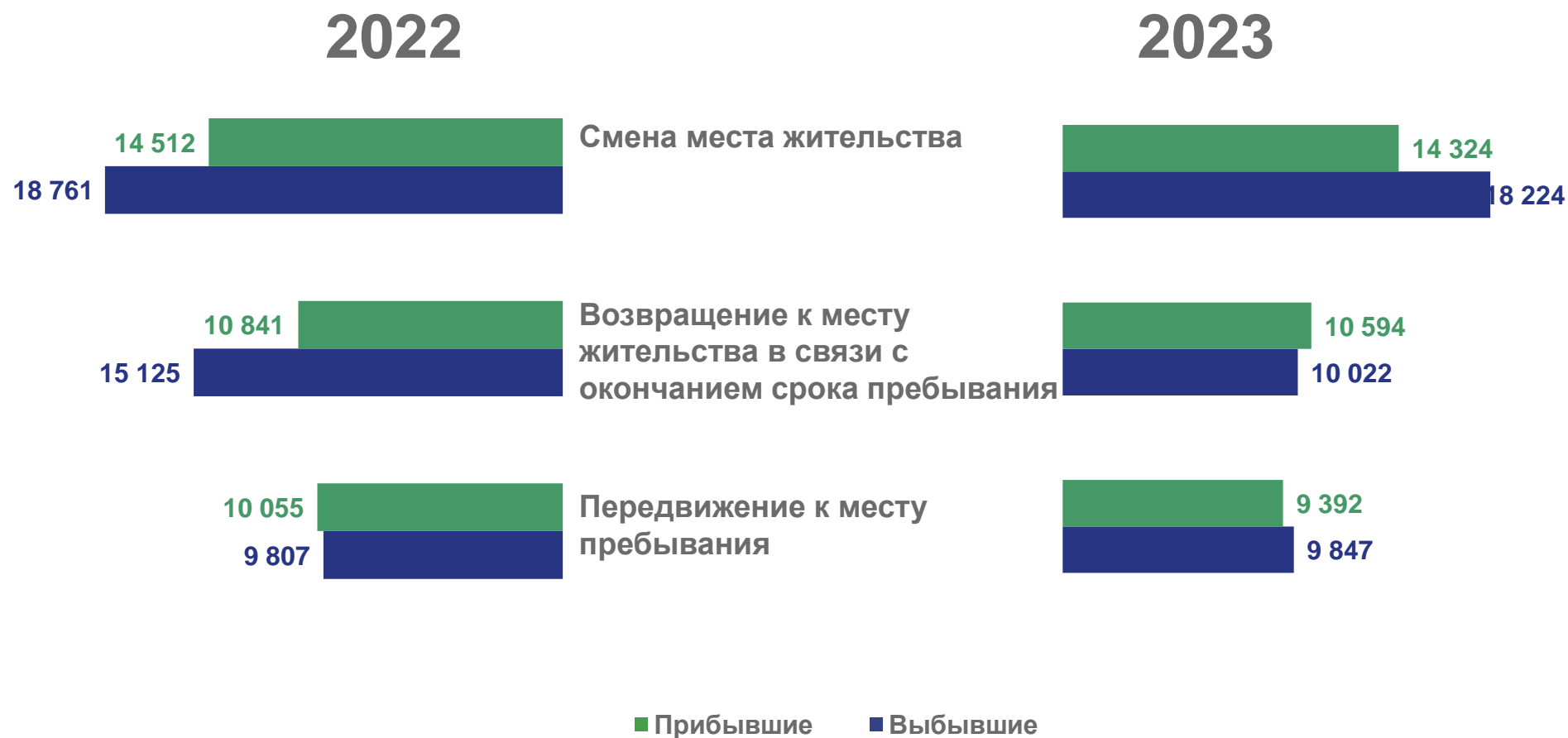


ВЫБЫВШИЕ



РАСПРЕДЕЛЕНИЕ МИГРАНТОВ ПО ВИДАМ РЕГИСТРАЦИИ¹⁾

январь-сентябрь, человек



¹⁾ Без учета статистической информации по Донецкой Народной Республике (ДНР), Луганской Народной Республике (ЛНР), Запорожской и Херсонской областям.



МИГРАЦИОННЫЙ ПРИРОСТ (УБЫЛЬ)

январь-сентябрь 2023 г., человек

Муниципальные образования с наибольшими и наименьшими значениями

Миграционный прирост

13 Муниципальных образований

Миграционная убыль

29 Муниципальных образований

Иркутское районное МО 1 235

Жигаловский район 755

Ангарский ГО 365

г. Саянск 179

Эхирит-Булагатский район 123

-312 Тайшетский район

-316 Усть-Кутский район

-349 Усольский район

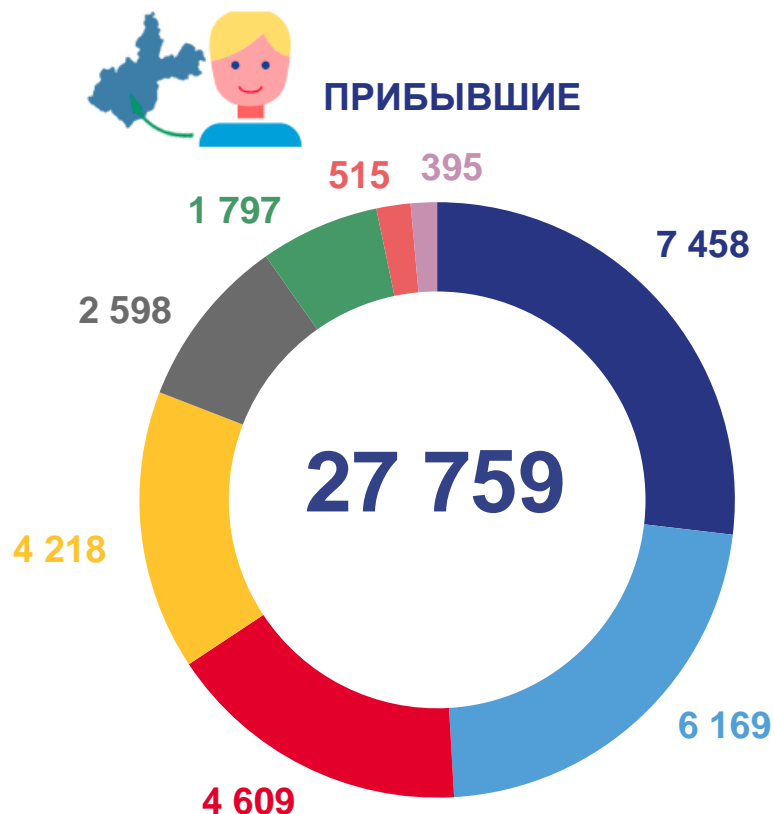
-372 г. Усолье-Сибирское

-2 946 г. Иркутск

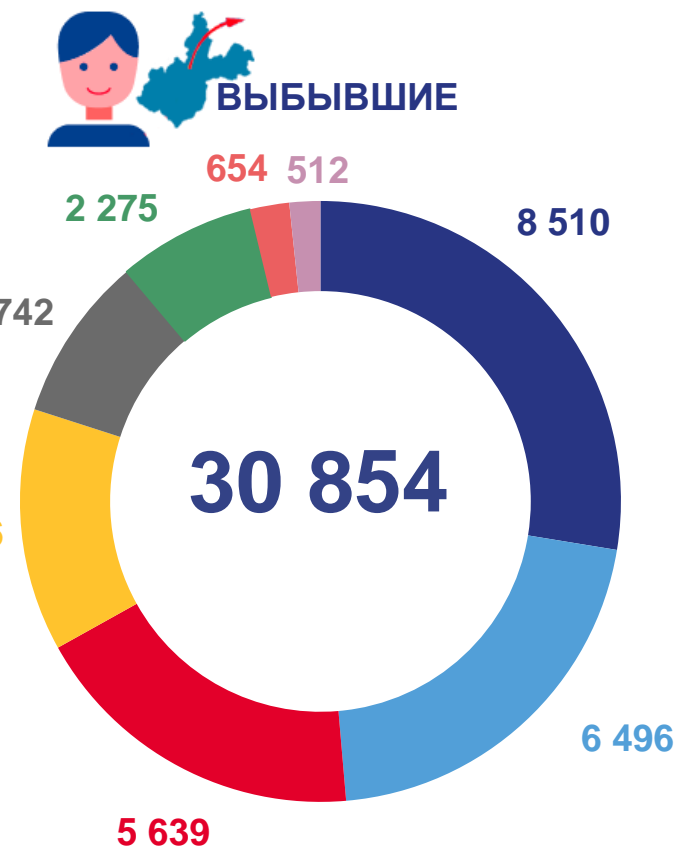
РАСПРЕДЕЛЕНИЕ МИГРАНТОВ ПО УРОВНЮ ОБРАЗОВАНИЯ¹⁾

(в возрасте 14 лет и старше)

январь-сентябрь 2023 г., человек



- высшее профессиональное (высшее)
- неполное высшее профессиональное (незаконченное высшее)
- среднее профессиональное (среднее специальное)
- начальное профессиональное
- среднее общее (полное)
- основное общее (среднее общее неполное)
- начальное общее (начальное) и не имеющие образования
- уровень образования не указан



¹⁾ Без учета статистической информации по Донецкой Народной Республике (ДНР), Луганской Народной Республике (ЛНР), Запорожской и Херсонской областям.

МЕЖРЕГИОНАЛЬНАЯ МИГРАЦИЯ ¹⁾

январь-сентябрь 2023 г., человек



- Центральный федеральный округ
- Северо-Западный федеральный округ
- Южный федеральный округ
- Северо-Кавказский федеральный округ
- Приволжский федеральный округ
- Уральский федеральный округ
- Сибирский федеральный округ
- Дальневосточный федеральный округ



Для прибывших - откуда прибыли или последнее место жительства.

Для выбывших - куда выехали или новое место жительства.

¹⁾ Без учета статистической информации по Донецкой Народной Республике (ДНР), Луганской Народной Республике (ЛНР), Запорожской и Херсонской областям.

МИГРАЦИЯ СО СТРАНАМИ СНГ

январь-сентябрь 2023 г., человек



3 136

Число прибывших



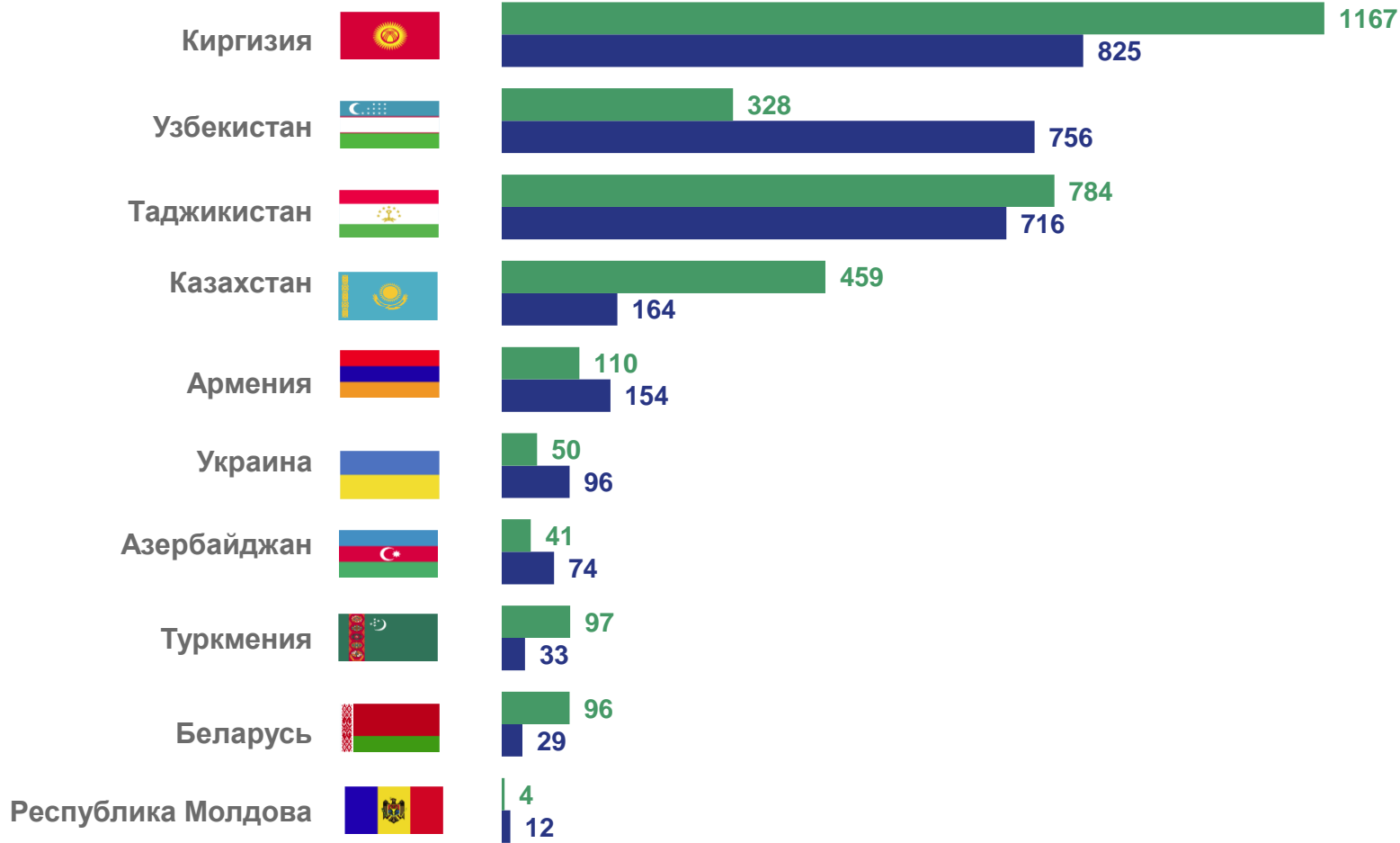
2 859

Число выбывших



277

Миграционный прирост



■ Прибывшие ■ Выбывшие

МИГРАЦИЯ С ДРУГИМИ СТРАНАМИ

январь-сентябрь 2023 г., человек



798

Число прибывших



802

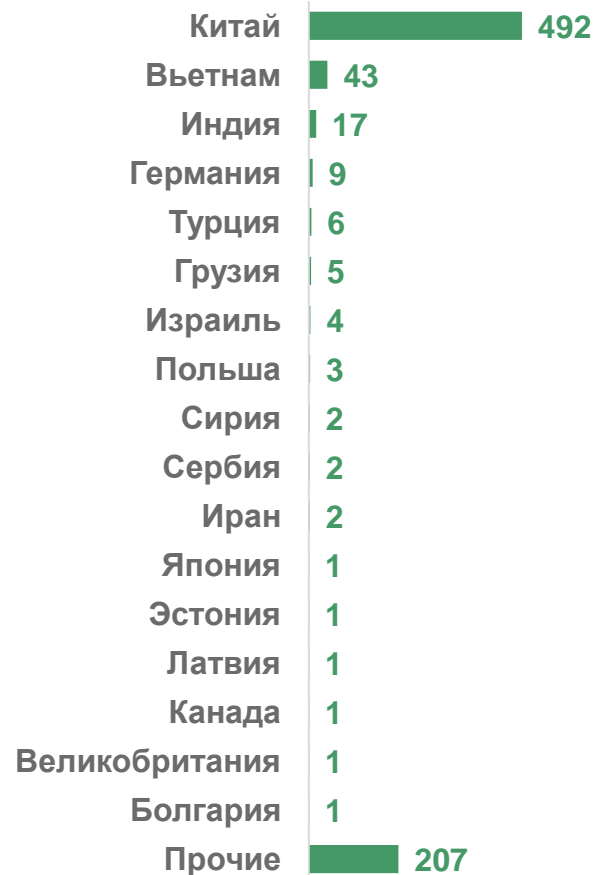
Число выбывших



-4

Миграционная убыль

ПРИБЫВШИЕ

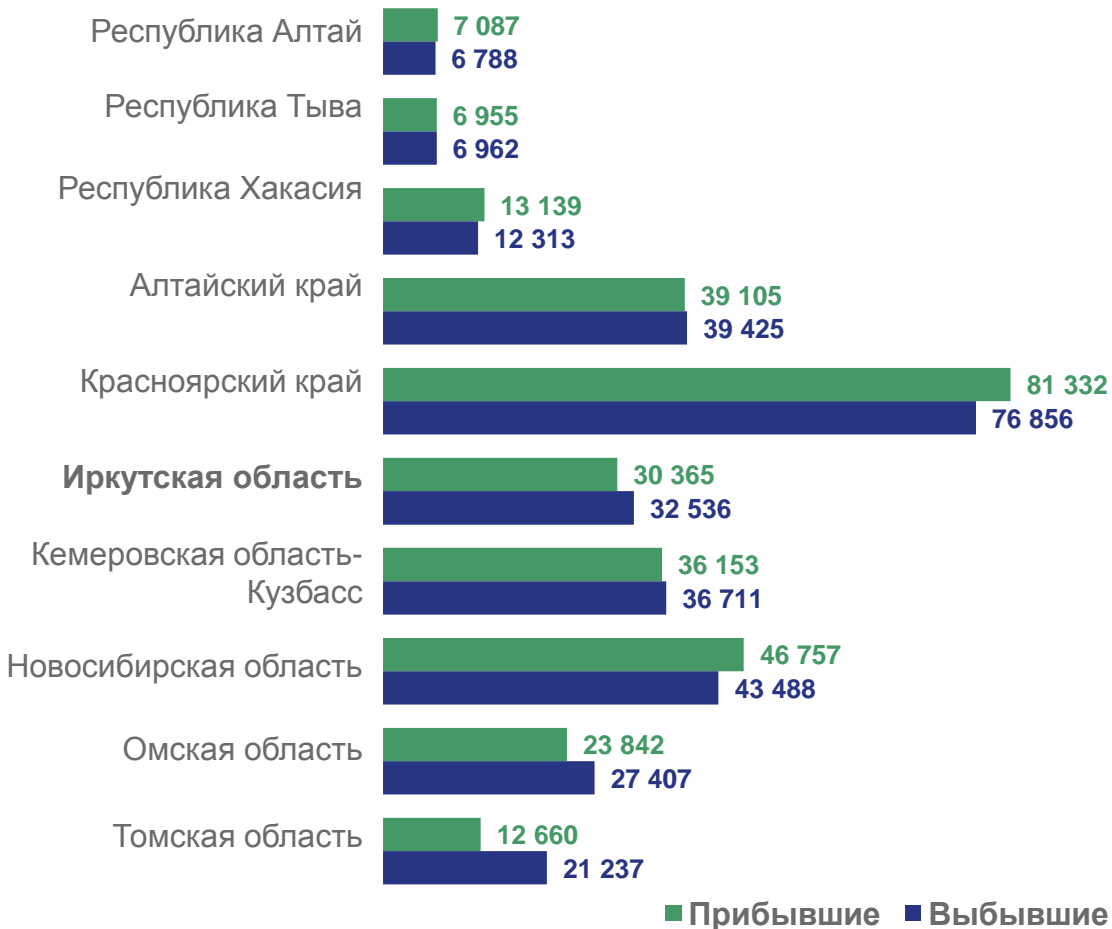


ВЫБЫВШИЕ



МИГРАЦИЯ В СИБИРСКОМ ФЕДЕРАЛЬНОМ ОКРУГЕ

январь-август 2023 г., человек



Коэффициент миграционного прироста (убыли), на 1 000 человек населения

